

琼山法院多元调解室临时板房建设 设计施工图

海南瑾阳装饰设计有限公司

2023-12



海南瑾阳装饰设计有限公司
Hainan Jinyang Decoration Design Co., Ltd

地址：海口市金鹿花园一期4栋1单元301
电话：0898-6531675
邮编：571100

诚信为本 技术领先 服务至上
资质等级：乙级 证书编号：A246004768

说明 Revisions And Issues

1. 所有图纸不能量度，必须以标注尺寸为准，如与现场不符，请即与我公司联系，因擅自改动造成后果与我公司无关。
2. 本图纸内容版权所有，未经我公司同意不可擅自抄袭或复印。
3. 本图经建设单位签字及施工单位盖章方能生效。

版本 / Revision

版本号 Rev.	日期 Date	备注 Remark

建设单位：
CONMARRUCTION UNIT

项目名称：
PROJECT NAME

图纸名称：
DRAWING TITLE

签署/Signature

审核: Examined		
校正: Checked		
设计: Designed		
制图: Draw		

日期: Date.	
阶段: Stage.	
专业: Dept.	装饰
图号: Dwg. No.	SM-01

出图专用章：
Issue

本图须加盖出图签章, 否则一律无效。

施工图纸目录

图号	图纸名称	图纸规格	备注	图号	图纸名称	图纸规格	备注
SM-01	图纸目录	A3				A3	
SM-02	施工说明一	A3				A3	
SM-03	施工说明二	A3				A3	
		A3				A3	
P-01	调解室平面方案图	A3				A3	
P-02	调解室天花吊顶图	A3				A3	
P-03	调解室地面铺砖图	A3				A3	
P-04	调解室开关电路图	A3				A3	
P-05	调解室插座线路图	A3				A3	
P-06	调解室配电箱布线图	A3				A3	
P-07	调解室空调排水管示意图	A3				A3	
P-08	配电系统说明	A3				A3	
P-09	场地平整、基础平面图	A3				A3	
P-10	屋面钢管排布图	A3				A3	
P-11	箱体做法详图	A3				A3	
P-11	屋面飘檐底部钢管排布图	A3				A3	
P-12	箱体做法详图	A3				A3	
P-13	箱体剖面图	A3				A3	
E-01	外观正立面图	A3				A3	
E-02	外观背立面图	A3				A3	
E-03	A、B、C、D立面图	A3				A3	
E-04	E、F、G、H立面图	A3				A3	
		A3				A3	
		A3				A3	
		A3				A3	
		A3				A3	

施工图设计说明及室内设计工程一般施工细则(一)



海南瑾阳装饰设计有限公司
Hainan Jinyang Decoration Design Co., Ltd

地址: 海口市金鹿花园一期4栋1单元301
电话: 0898-65316775
邮编: 571100

诚信为本 技术领先 服务至上
资质等级: 乙级 证书编号: A246004768

说明 Revisions And Issues

1. 所有图纸不能量度, 必须以标注尺寸为准, 如与现场不符, 请即与我公司联系, 因擅自改动造成后果与我公司无关。
2. 本图纸内容版权所有, 未经我公司同意不可擅自抄袭或复印。
3. 本图经建设单位签字及施工单位盖章方能生效。

版本 / Revision

版本号 Rev.	日期 Date	备注 Remark

建设单位:
CONMARRUCTION UNIT

项目名称:
PROJECT NAME

图纸名称:
DRAWING TITLE

签署/Signature

审核: Examined		
校正: Checked		
设计: Designed		
制图: Draw		

日期: Date.	
阶段: Stage.	
专业: Dept.	装饰
图号: Dwg. No.	SM-02

出图专用章:
Issue

本图须加盖出图印章, 否则一律无效。

一、工程概况

- 1.1、工程名称: 琼山法院多元调解室临时板房建设
- 1.2、工程地点: 海口市
- 1.3、建设单位: 海口市琼山区人民法院
- 1.4、建筑面积: 85.5m²
- 1.5、设计阶段: 施工图

二、图纸内容及设计范围

- 2.1、图纸内容
 - 2.1.1、内装修设计范围的平面布置图
 - 2.1.2、内装修设计范围的天花及地面铺装图
 - 2.1.3、内装修设计范围内的区域立面图
 - 2.1.4、内装修设计范围内的节点图

三、设计依据

- 3.1、根据甲方提供的原建筑设计院设计的图纸。
- 3.2、根据甲方提供的设计要求。
- 3.3、国家现行有关设计资料及规范、图集
 - 3.3.1、《建筑设计防火规范》(GB50016-2014)(2018修)
 - 3.3.2、建筑内部装修设计防火规范(GB50222-2017)
 - 3.3.3、建筑装饰装修工程质量验收规范(GB50210-2018)
 - 3.3.4、民用建筑设计通则(GB50352-2019)
 - 3.3.5、建筑内部装修防火施工及验收规范
 - 3.3.6、建筑设计防火规范(GB-50016-2014)
 - 3.3.7、民用建筑工程室内环境污染控制规范(GB 50325-2020最终版)

四、图纸说明

- 4.1、图纸说明
 - 4.1.1、本图所示与墙、柱等相对尺寸为控制性尺寸, 具体尺寸依现场放样而定。
 - 4.1.2、天花标高为从本层楼算起的相对标高。
 - 4.1.3、图中所示“参见”指做法相同, 具体尺寸和位置依现场而定。
 - 4.1.4、本装修施工图与土建电气、空调、烟感、喷淋有冲突之处, 需协调各工种现场解决。
- 4.2、图纸编号及图例说明

五、施工说明

- 5.1、工地管理人员及施工技术骨干应同设计人员对图纸和说明书作全面了解, 对一些有特殊要求的施工部位, 应作重点记录, 遇有不明之处, 可与设计人员协商, 但不得任意修改原设计。
- 5.2、施工工序必须符合《装饰工程质量验收规范》要求, 发现问题应及时纠正。
- 5.3、装饰施工质量控制要求:
 - 5.3.1、骨架结构质量控制
 - 5.3.1.1、角钢骨架
 - 5.3.1.1.1、根据设计图检验骨架的位置尺寸和形状尺寸正确与否;
 - 5.3.1.1.2、龙骨架采用30*50*2.5镀锌无缝矩管, 40*40、50*50镀锌角钢;角码采用40*40和30*30镀锌角码;

- 5.3.1.1.3、角钢骨架的焊接必须牢固, 不得有虚焊, 焊接处需刷防锈漆三遍;
- 5.3.1.1.4、角钢骨架的固定除特殊情况外, 必须用螺栓或膨胀螺栓;
- 5.3.1.1.5、角钢骨架与装饰面的衔接必须平整。
- 5.3.1.1.6、安装灯具、风口的附加龙骨, 应按设计要求进行组装;
注: 1、重型灯具、水管及有震动的电器、风道等, 须另行吊挂在顶板上, 不得与本吊顶工程的龙骨相连。
 - 2、轻型灯具、风口等可吊挂在原有或附加大、中龙骨上, 但必须作加固处理。
- 5.3.1.2.3、龙骨与地面、顶面接触处要铺垫橡胶条或沥青泡沫塑料条;
- 5.3.1.2.4、对安装完毕的轻钢龙骨架, 要检查对接和连接处的牢固性, 不得有虚接、虚焊现象。
 - 5.3.1.3、木骨架
 - 5.3.1.3.1、顶棚轻钢龙骨结构。
 - 5.3.1.3.2、与结构直接接触的木骨架必须作防潮处理。
 - 5.3.1.3.3、木骨架所用木方材料应用东北松或花旗松, 木材用烘干或风干的干燥料。
 - 5.3.1.3.4、木骨架的相互对接要在同一平面上, 两者之间要固定衔接。
 - 5.3.1.3.5、木骨架所用木方规格应按设计要求, 各木方之间应钉接固定, 与罩面板接触的一面必须刨平。
 - 5.3.2、罩面板安装质量控制
 - 5.3.2.1、不锈钢罩面
 - 5.3.2.1.1、贴不锈钢的基体必须平整;
 - 5.3.2.1.2、粘贴前, 基层表面应按分快尺寸弹线预排, 应在基层表面和板背, 面同时涂刷, 胶液量足, 胶液要均匀涂刷在整个粘贴面上, 刷胶面不得有砂粒等杂物。板缝中多余的胶液要即时擦净。
 - 5.3.2.1.3、粘贴后的不锈钢板不得有划痕和凹凸点。
 - 5.3.2.1.4、天花采用9.5mm厚石膏板吊顶, 卫生间采用9.5mm厚防水石膏板吊顶。在装钉石膏板前, 先检查骨架质量, 重点检查吊杆顺直, 受力均匀, 龙骨间距不大于500mm(潮湿环境按设计要求适当减小间距), 龙骨下表面平顺无下坠感, 主配件连接紧密、牢固等, 确认合格方可装钉。
 - 5.3.2.1.5、石膏板对接时应靠紧, 但不得强压就位。
 - 5.3.2.1.6、石膏板用4X25mm或4X35mm自攻螺钉与龙骨钉牢, 不得有松动现象, 钉头嵌入板面0.5-1mm, 以不损坏板面为宜, 钉眼用石膏腻子嵌平。
 - 5.3.2.1.7、板缝用腻子填嵌密实、平滑。
 - 5.3.3、涂料施工质量控制
 - 5.3.3.1、涂料施工的基体或基层应干燥。
 - 5.3.3.2、涂抹的腻子应坚实牢固, 不得有起皮、裂缝等缺陷。
 - 5.3.3.3、浆膜干燥前, 应防止尘土沾污和热空气的侵袭。
 - 5.3.3.4、涂料施工等用的腻子品种应与所刷涂料相应, 其配合比应符合要求。
 - 5.3.3.5、涂漆前板面清扫干净, 刷两遍成活。
 - 5.3.3.6、木质表面施工时, 底层可先图一层槽油, 完全干透后, 涂两道乳胶漆成活。
 - 5.3.3.7、墙面与柱面缺棱角部位用水泥混合砂浆修补整齐, 绝对不能用大白纤维素腻子或其它底强度腻子。
 - 5.3.3.8、涂料必须于A级基材上, 且为无机装饰涂料。
 - 5.3.4、玻璃安装质量控制
 - 5.3.4.1、玻璃品种、规格和颜色应符合设计要求。
 - 5.3.4.2、墙面镶贴镜面玻璃应预埋木砖, 按大样图尺寸在墙面将木砖卧牢, 并在墙上镶贴玻璃的范围内抹防水砂浆作防潮处理。

施工图设计说明及室内设计工程一般施工细则(二)

- 5.3.4.3、安装钢化玻璃应用卡紧螺丝或压条镶嵌固定。
- 5.3.4.4、玻璃与围护结构的金属框格相接处，应衬橡皮垫或塑料垫。
- 5.3.4.5、安装大块玻璃，长边大于1.5m的或短边大于1m的，必须用橡皮垫，再用压条或螺钉镶嵌固定。
- 5.3.4.6、磨砂玻璃应按设计图案裁割，拼缝吻合，位置正确，不得有错位、斜曲和松动，磨砂玻璃磨砂面应朝向室内。
- 注：1、墙位放线应清晰，位置应准确。隔墙基层应平整、牢固。
2、骨架边框的安装应符合设计和产品组合的要求。
3、压条应与边框紧贴，不得弯棱、凸鼓。
4、安装玻璃前应对骨架、边框的牢固程度进行检查，如有不牢应进行加固。
5、玻璃安装应符合门窗工程规范的有关规定。
- 5.3.5、满铺地毯的铺装注意事项及要求
- 5.3.5.1、处理基层
基层表面应平整，有高低不平处用水泥砂浆刮平；表面应干燥，细石混凝土和水泥砂浆面层含水率不大于9%；表面应清洁，有落地灰等杂物铲除打扫干净，有油污用丙酮或松节油擦净。
- 5.3.5.2、钉木卡条（倒刺板）
木卡条沿地面周边和柱脚的四周嵌钉，板上倾角向墙面，板与墙面留有适当空隙，便于地毯掩边，在混凝土、水泥地面上固定，采用钢钉，钉距宜300mm左右。
- 5.3.5.3、铺衬垫弹性衬垫将胶粒或波形面朝下，四周与木卡条相接宜相距10mm，拼缝处用纸胶带全部或局部粘合，防止衬垫滑移。经常移动的地毯应在基层上先铺一层纸毡以免造成衬垫与基层粘连。
- 5.3.6、石材与陶瓷饰面安装质量控制
- 5.3.5.1、饰面工程的材料品种、规格、图案、线条、固定方法和砂浆种类，应符合设计要求。
- 5.3.5.2、饰面板应镶嵌平整，接缝宽度一致，并镶嵌密实，以防渗水。
- 5.3.5.3、变形缝处的饰面板留缝宽度，应符合设计要求。
- 5.3.5.4、花岗石饰面板，应用铜或不锈钢制的连接件，或用铜丝和不锈钢丝进行绑扎。
- 5.3.5.5、天然花岗石饰面板，表面不得有隐伤、风化等缺陷。
- 5.3.5.6、光面天然石的接缝宽度为1mm。
- 5.3.5.7、镶贴墙面砖必须按弹线和标志进行，表面应平整，不显接搓，接缝平直，宽度一致。
- 5.3.5.8、饰面砖室内接缝宜用与其相同颜色的石灰膏或水泥浆嵌缝。
- 5.3.7、石材湿贴法施工注意事项
- 5.3.6.1、首先要对要安装地石材进行仔细检查，石材地编号和尺寸必须准确，石材四边不应有较大崩边掉角。
- 5.3.6.2、如设计有刷石材防水防护剂时，应先将石材饰面表面用干布擦净灰尘，按纵横向各刷石材防水防护剂各一遍。
- 5.3.6.3、石材安装顺序一般由下向上逐层施工。石材墙面宜先安装主墙面，门窗洞口则宜先安装侧边短板，以免操作困难。
- 5.3.6.4、墙面第一层石材施工时，下面应用铝方通或厚木板作临时支托。
- 5.3.6.5、大理石拼接均为密缝，安装方式一般有墙体布钢筋网，用金属销钉锚固和墙体金属丝锚固。砂浆厚大于等于25，分层灌浆用1：2.5水泥砂浆。
- 5.3.6.6、用于饰面厚度为20~30mm，面积约1m²的石料或人造石等，可在板材上方两侧钻小孔，用钢丝或镀锌铁丝将板材与结构层上的预埋件联系，板与结果间灌砂浆固定。
- 5.3.6.7、按上述方法顺一个方向顺序安装同层板材。
- 5.3.6.8、在墙面上有电气插座、电梯显示器等设备孔洞时，要仔细量好尺寸，精心切割孔洞，面板安装后不能见到石材切口缝隙。
- 5.3.6.9、石材墙面上地细小缝隙，一般工程可用云石胶拌石粉进行修补，补缝时在缝边要贴美纹纸保护。
- 5.3.6.10、石材墙面由于石材加工允许有平整度误差，墙面接缝不可能完全平整，所以设计上要避免石材尺寸过长过高。施工上要达到满足国家验收标准的要求。要防止只用手持电动磨光机修理，以免影响石材墙面的光滑度。有特殊要求的工程应相应提高石材的加工标准。

- 5.3.6.11、石材在搬运过程中尽量采用帆布带吊运（不宜用棕绳），对重量较大的圆柱弧形板等材，好用简易机械设备吊运。
- 5.3.6.12、施工人员的手上应没有油污和余胶，以免污染石材表面，尤其在施工砂岩和烧毛花岗岩时，更应格外注意。最好能在此类石材表面刷石材防水防护剂二遍。
- 5.3.8、木制挂板的施工工艺及安装要求
- 5.3.8.1、竖向龙骨一般采用实木或是优质多层板，如与混凝土连接时，采用塞木楔通过自攻螺丝将其固定在墙上，拧紧卧平。如与石膏板连接时，采用自攻螺丝直接固定在轻钢主龙骨上。
- 5.3.8.2、竖向龙骨固定间距按设计计算要求，固定牢固，无松动现象。
- 5.3.8.3、安装竖向龙骨应垂直，竖向误差不大于2mm。
- 5.3.8.4、横向铝合金龙骨按图纸与基准线水平安装。交接处龙骨保持平直，用水平管测量，误差小于2mm，间距不大于500mm。
- 5.3.8.5、固定挂件时用力适中，挂件无法用手转动即可，可调挂件用可调螺栓在安装前应固定。
- 5.3.8.6、挂件按图安装，挂件竖向位置按龙骨肩线位置上提50mm钻孔孔，竖向间距按龙骨间距类推。挂件水平方向间距为450-500mm，等分布置。
- 5.3.8.7、挂件固定位置距板材边缘距离大于20mm，小于10倍板材厚度，考虑安装构造要求可适当调整。
- 5.3.8.8、板件由下向上安装，接缝光滑，大小均等。丁字或十字接缝处横平竖直。相邻板件板角错位≤0.5mm，接缝高低差≤0.5mm。
- 5.3.8.9、板件安装时应向上提起，以免固件与龙骨接触，然后按在龙骨上，轻轻向下按压至与龙骨接触。
- 5.3.8.10、面板上有风口、控制盒、电源开关等位置时，安装时先预留好位置，最后用曲线锯开孔。
- 5.3.8.11、饰面应保证完整，无掉角、翘角，无松动，无明显划横，无污染。安装后的墙面应及时做好成品保护。硬包墙面
- 5.3.9.1、饰面应保证完整，无掉角、翘角，无松动，无明显划横，无污染。安装后的墙面应及时做好成品保护。软包面料及其他填充材料必须符合设计要求。并符合建筑内装修设计防火有关规定。
- 5.3.10、金属饰面板
- 5.3.10.1、金属饰面板的品种、质量、颜色、花型、线条应符合设计要求，并应有产品合格证。
- 5.3.10.2、墙体钢龙骨规格、形状应符合设计要求，并进行除锈、防锈处理。
- 5.3.10.3、安装突出墙面的窗台，窗套边线等部位的金属饰面时，裁板尺寸应准确，边线整齐光滑，搭接尺寸及方向应正确。
- 5.3.10.4、阴、阳角宜采用预制角装饰板安装，角板与大面搭接方向应与主导方向一致，严禁逆向安装。
- 5.3.10.5、保温材料的品种、堆积密度应符合设计要求，并应填塞饱满，不留空隙。
- 5.3.11、淋浴区JS防水做法（JS涂膜满涂）
- 5.3.11.1、找平层施工
为使找平层和基层结合牢固，应将基层的浮灰、油污等处理干净，找平层施工时应边扫水泥浆边抹灰，卫生间周围墙角处抹成R=30mm的圆弧，管道周围留凹槽内嵌油膏，见图2。分两次抹压，最后压光压平，找平层要及时养护，以防开裂、空鼓或起砂。
- 5.3.11.2、防水层施工
待找平层完全干透后，将找平层彻底清扫干净。应先在管根、地漏、四周墙根周围涂刷一道涂膜，附加层内加玻璃丝布，管道周围直径为300mm，卫生间内淋浴间位置防水要求到顶。
- 六、材料使用要求
- 筋，吊筋高度小于1000mm采用Φ8全芽吊筋；主龙骨中距不大于1200mm，次龙骨中距400mm，横贯龙骨中距600mm。天花的龙骨、吊筋、吊件、螺丝及封条为同一系列的产品。
- 当天花吊顶到结构板位超过1500mm高或风管超过1000mm宽时，施工单位需按规范制作加固转换层，转换层龙骨间距为1m。（结构做法在现场勘察时需考虑）
- 当结构板位超过1500mm高或风管超过1000mm宽时，施工单位需按规范制作加固转换层，转换层龙骨间距为1m。（结构做法在现场勘察时需考虑）
- 11.18、超重型装饰灯具及安装于天花吊顶上的其它重型设备等均需直接吊挂在结构受力构件上，不得与吊顶龙骨发生受力关系。
- 11.19、所有饰面为乳胶漆的天花吊顶阳角、阴角及板材接缝处均贴专用封缝带或专用金属护角带。



海南瑾阳装饰设计有限公司
Hainan Jinyang Decoration Design Co., Ltd

地址：海口市金鹿花园一期4栋1单元301
电话：0898-65316775
邮编：571100

诚信为本 技术领先 服务至上
资质等级：乙级 证书编号：A246004768

说明 Revisions And Issues

1. 所有图纸不能量度，必须以标注尺寸为准，如与现场不符，请即与我公司联系，因擅自改动造成后果与我公司无关。
2. 本图纸内容版权归所有，未经我公司同意不可擅自抄袭或复印。
3. 本图经建设单位签字及施工单位盖章方能生效。

版本 / Revision

版本号 Rev.	日期 Date	备注 Remark

建设单位：
CONMARRUCTION UNIT

项目名称：
PROJECT NAME

图纸名称：
DRAWING TITLE

签署/Signature

审核： Examined		
校正： Checked		
设计： Designed		
制图： Draw		

日期： Date.	
阶段： Stage.	
专业： Dept.	装饰
图号： Dwg. No.	SM-03

出图专用章：
Issue

本图须加盖出图印章，否则一律无效。



海南瑾阳装饰设计有限公司
Hainan Jinyang Decoration Design Co., Ltd

地址: 海口市金鹿花园一期4栋1单元301
电话: 0898-65316775
邮编: 571100

诚信为本 技术领先 服务至上

资质等级: 乙级 证书编号: A246004768

说明 Revisions And Issues

1. 所有图纸不能量度, 必须以标注尺寸为准, 如与现场不符, 请即与我公司联系, 因擅自改动造成后果与我公司无关。
2. 本图纸内容版权所有, 未经我公司同意不可擅自抄袭或复印。
3. 本图经建设单位签字及施工单位盖章方能生效。

版本 / Revision

版本号 Rev.	日期 Date	备注 Remark

建设单位:
CONMARRUCTION UNIT

项目名称:
PROJECT NAME

图纸名称:
DRAWING TITLE

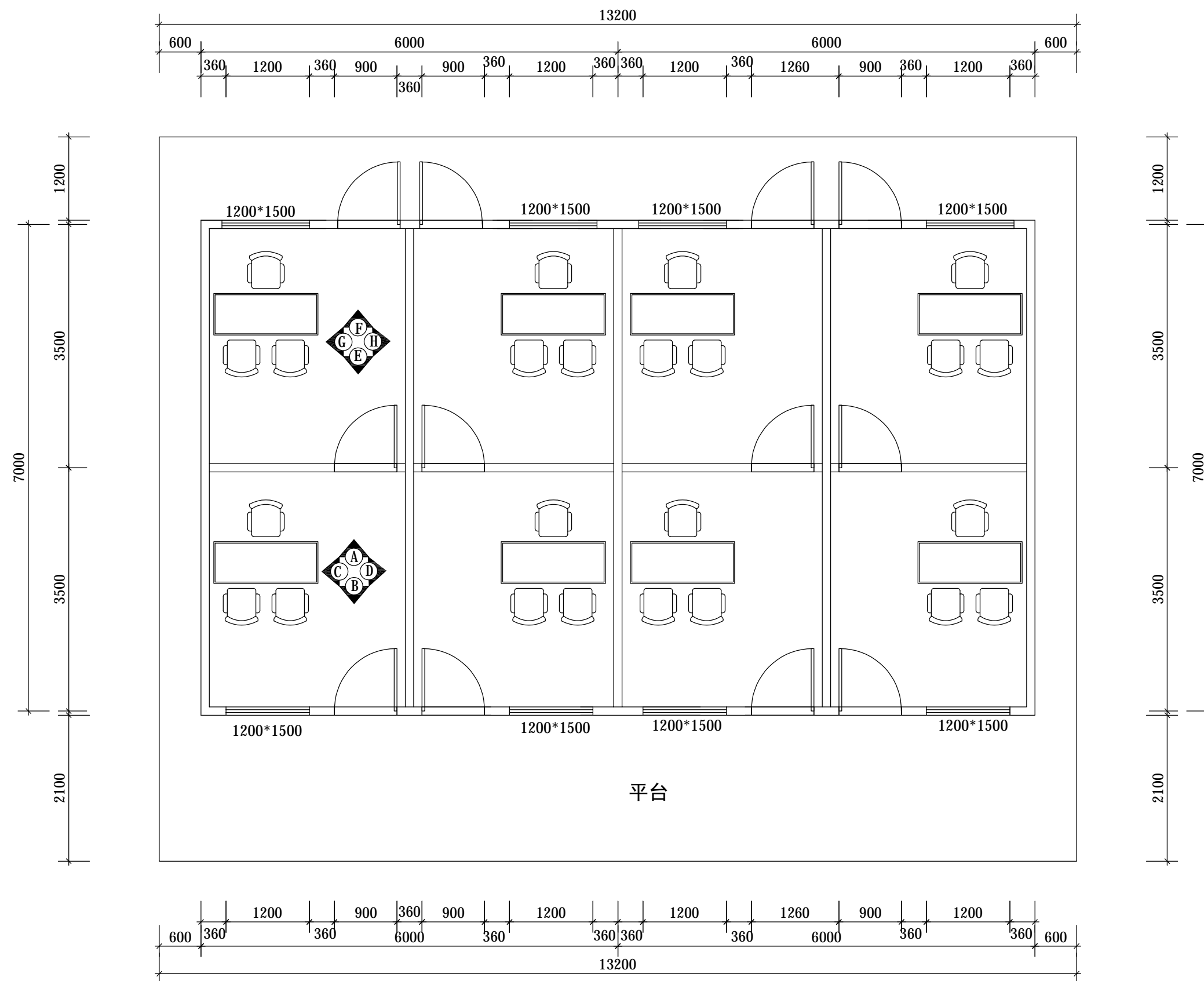
签署/Signature

审核: Examined		
校正: Checked		
设计: Designed		
制图: Draw		

日期: Date.	
阶段: Stage.	
专业: Dept.	装饰
图号: Dwg. No.	P-01

出图专用章:
Issue

本图须加盖出图签章, 否则一律无效。



调解室平面方案图



海南瑾阳装饰设计有限公司
Hainan Jinyang Decoration Design Co., Ltd

地址: 海口市金鹿花园一期4栋1单元301
电话: 0898-65316775
邮编: 571100

诚信为本 技术领先 服务至上

资质等级: 乙级 证书编号: A246004768

说明 Revisions And Issues

1. 所有图纸不能量度, 必须以标注尺寸为准, 如与现场不符, 请即与我公司联系, 因擅自改动造成后果与我公司无关。
2. 本图纸内容版权所有, 未经我公司同意不可擅自抄袭或复印。
3. 本图经建设单位签字及施工单位盖章方能生效。

版本 / Revision

版本号 Rev.	日期 Date	备注 Remark

建设单位:
CONSTRUCTION UNIT

项目名称:
PROJECT NAME

图纸名称:
DRAWING TITLE

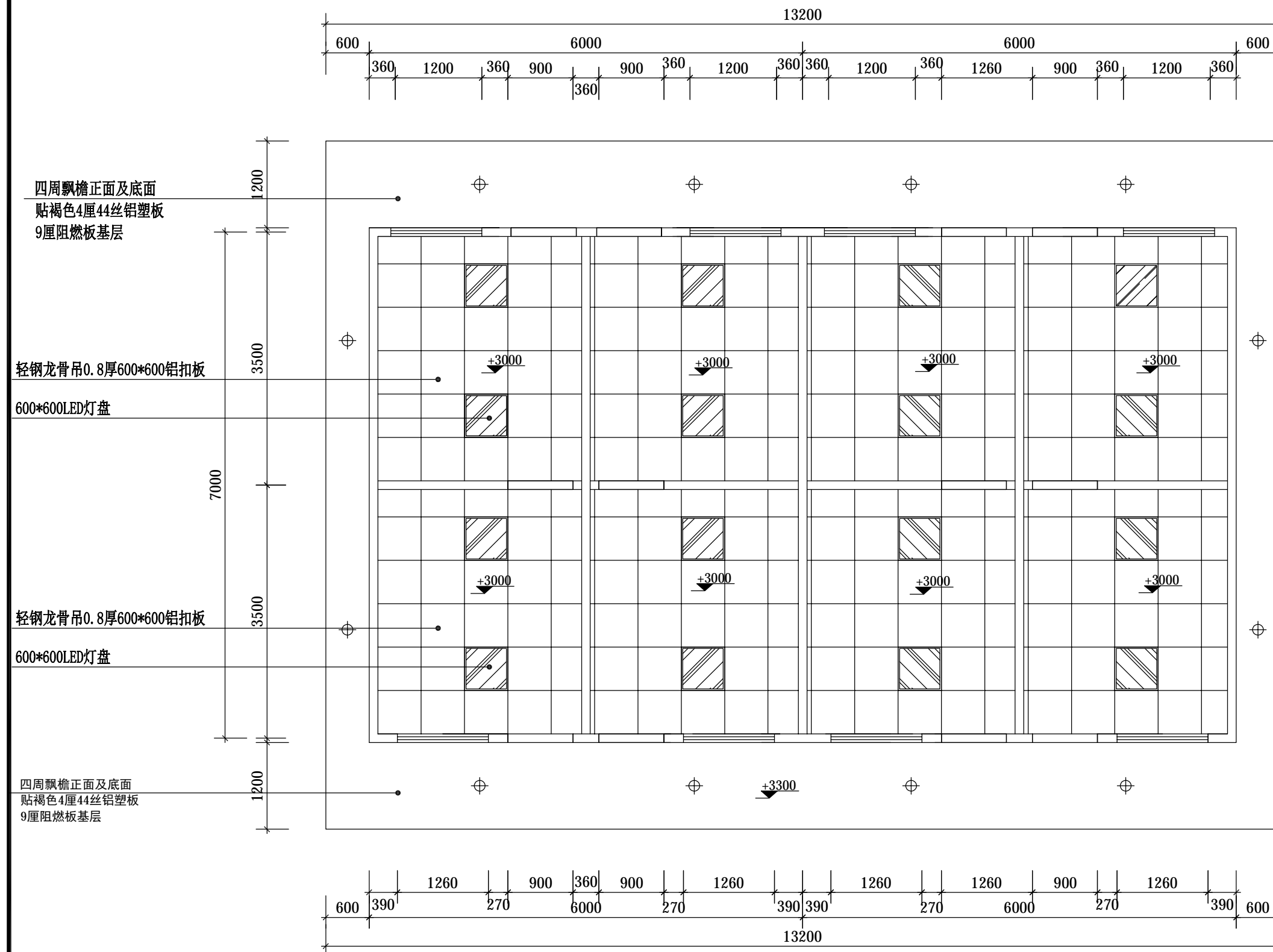
签署/Signature

审核: Examined	
校正: Checked	
设计: Designed	
制图: Draw	

日期: Date.	
阶段: Stage.	
专业: Dept.	装饰
图号: Dwg. No.	P-02

出图专用章:
Issue

本图须加盖出图印章, 否则一律无效。



调解室天花吊顶图



海南瑾阳装饰设计有限公司
Hainan Jinyang Decoration Design Co., Ltd

地址: 海口市金鹿花园一期4栋1单元301
电话: 0898-65316775
邮编: 571100

诚信为本 技术领先 服务至上

资质等级: 乙级 证书编号: A246004768

说明 Revisions And Issues

1. 所有图纸不能量度, 必须以标注尺寸为准, 如与现场不符, 请即与我公司联系, 因擅自改动造成后果与我公司无关。
2. 本图纸内容版权所有, 未经我公司同意不可擅自抄袭或复印。
3. 本图经建设单位签字及施工单位盖章方能生效。

版本 / Revision

版本号 Rev.	日期 Date	备注 Remark

建设单位:
CONMARRUCTION UNIT

项目名称:
PROJECT NAME

图纸名称:
DRAWING TITLE


签署/Signature

审核: Examined	
校正: Checked	
设计: Designed	
制图: Draw	

日期: Date.	
阶段: Stage.	
专业: Dept.	装饰
图号: Dwg. No.	P-03

出图专用章:
Lssue

本图须加盖出图签章, 否则一律无效。



调解室地面铺砖图



海南瑾阳装饰设计有限公司
Hainan Jinyang Decoration Design Co., Ltd

地址: 海口市金鹿花园一期4栋1单元301
电话: 0898-65316775
邮编: 571100

诚信为本 技术领先 服务至上

资质等级: 乙级 证书编号: A246004768

说明 Revisions And Issues

1. 所有图纸不能量度, 必须以标注尺寸为准, 如与现场不符, 请即与我公司联系, 因擅自改动造成后果与我公司无关。
2. 本图纸内容版权所有, 未经我公司同意不可擅自抄袭或复印。
3. 本图经建设单位签字及施工单位盖章方能生效。

版本 / Revision

版本号 Rev.	日期 Date	备注 Remark

建设单位:
CONMARRUCTION UNIT

项目名称:
PROJECT NAME

图纸名称:
DRAWING TITLE

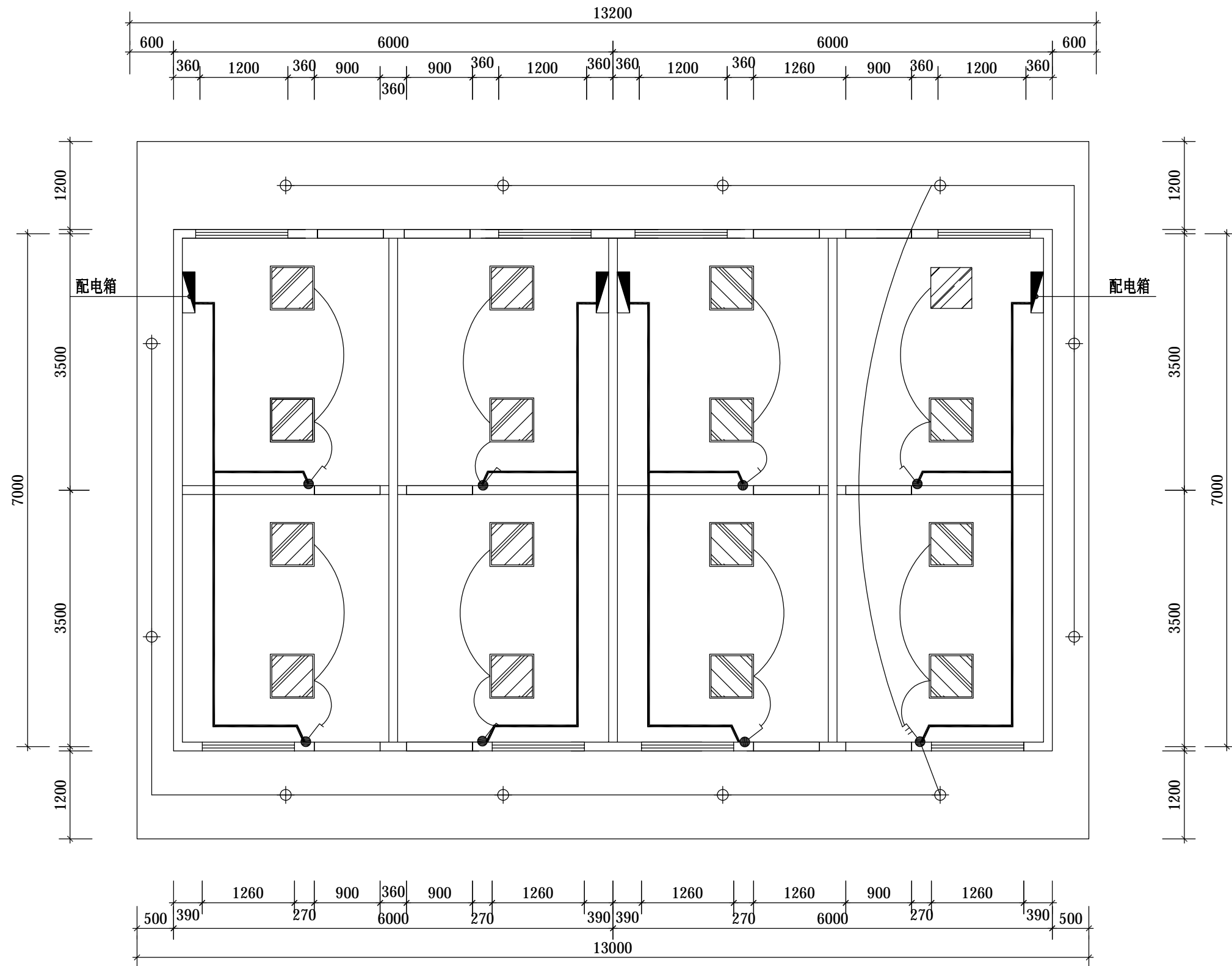
签署/Signature

审核: Examined		
校正: Checked		
设计: Designed		
制图: Draw		

日期: Date.	
阶段: Stage.	
专业: Dept.	装饰
图号: Dwg. No.	P-04

出图专用章:
Issue

本图须加盖出图签章, 否则一律无效。



调解室开关电路图

符号	名称
	一位单控开关
	二位单控开关



海南瑾阳装饰设计有限公司
Hainan Jinyang Decoration Design Co., Ltd

地址: 海口市金鹿花园一期4栋1单元301
电话: 0898-65316775
邮编: 571100

诚信为本 技术领先 服务至上
资质等级: 乙级 证书编号: A246004768

说明 Revisions And Issues

1. 所有图纸不能量度, 必须以标注尺寸为准, 如与现场不符, 请即与我公司联系, 因擅自改动造成后果与我公司无关。
2. 本图纸内容版权所有, 未经我公司同意不可擅自抄袭或复印。
3. 本图经建设单位签字及施工单位盖章方能生效。

版本 / Revision

版本号 Rev.	日期 Date	备注 Remark

建设单位:
CONSTRUCTION UNIT

项目名称:
PROJECT NAME

图纸名称:
DRAWING TITLE

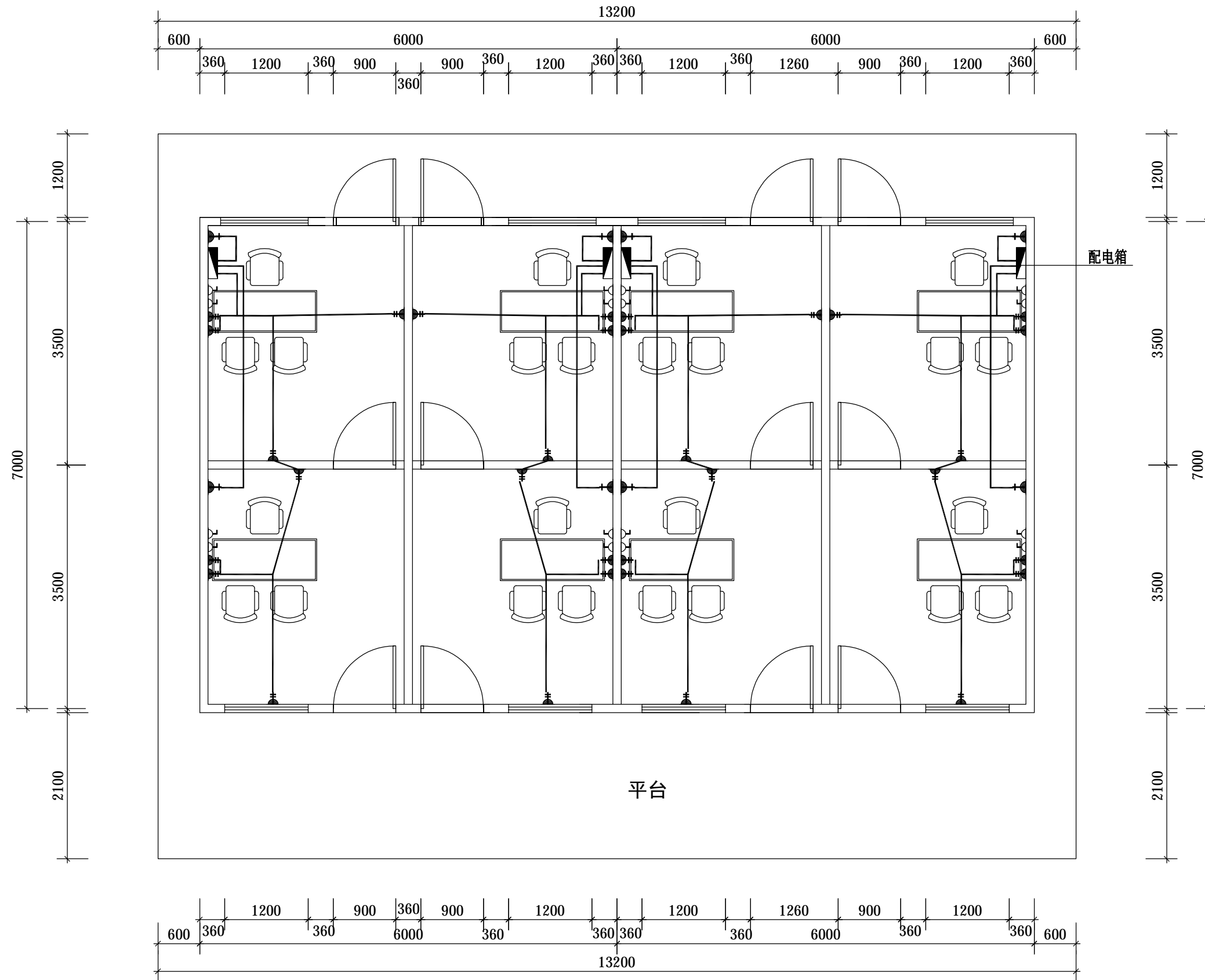
签署/Signature

审核: Examined		
校正: Checked		
设计: Designed		
制图: Draw		

日期: Date.	
阶段: Stage.	
专业: Dept.	装饰
图号: Dwg. No.	P-05

出图专用章:
Issue

本图须加盖出图签章, 否则一律无效。



调解室插座线路图

符号	名称	安装高度
	网络插座	H:300mm
	三孔空调电源插座	H:2100mm
	五孔电源插座	H:300mm



海南瑾阳装饰设计有限公司
Hainan Jinyang Decoration Design Co., Ltd

地址: 海口市金鹿花园一期4栋1单元301
电话: 0898-65316775
邮编: 571100

诚信为本 技术领先 服务至上

资质等级: 乙级 证书编号: A246004768

说明 Revisions And Issues

1. 所有图纸不能量度, 必须以标注尺寸为准, 如与现场不符, 请即与我公司联系, 因擅自改动造成后果与我公司无关。
2. 本图纸内容版权所有, 未经我公司同意不可擅自抄袭或复印。
3. 本图经建设单位签字及施工单位盖章方能生效。

版本 / Revision

版本号 Rev.	日期 Date	备注 Remark

建设单位:
CONSTRUCTION UNIT

项目名称:
PROJECT NAME

图纸名称:
DRAWING TITLE

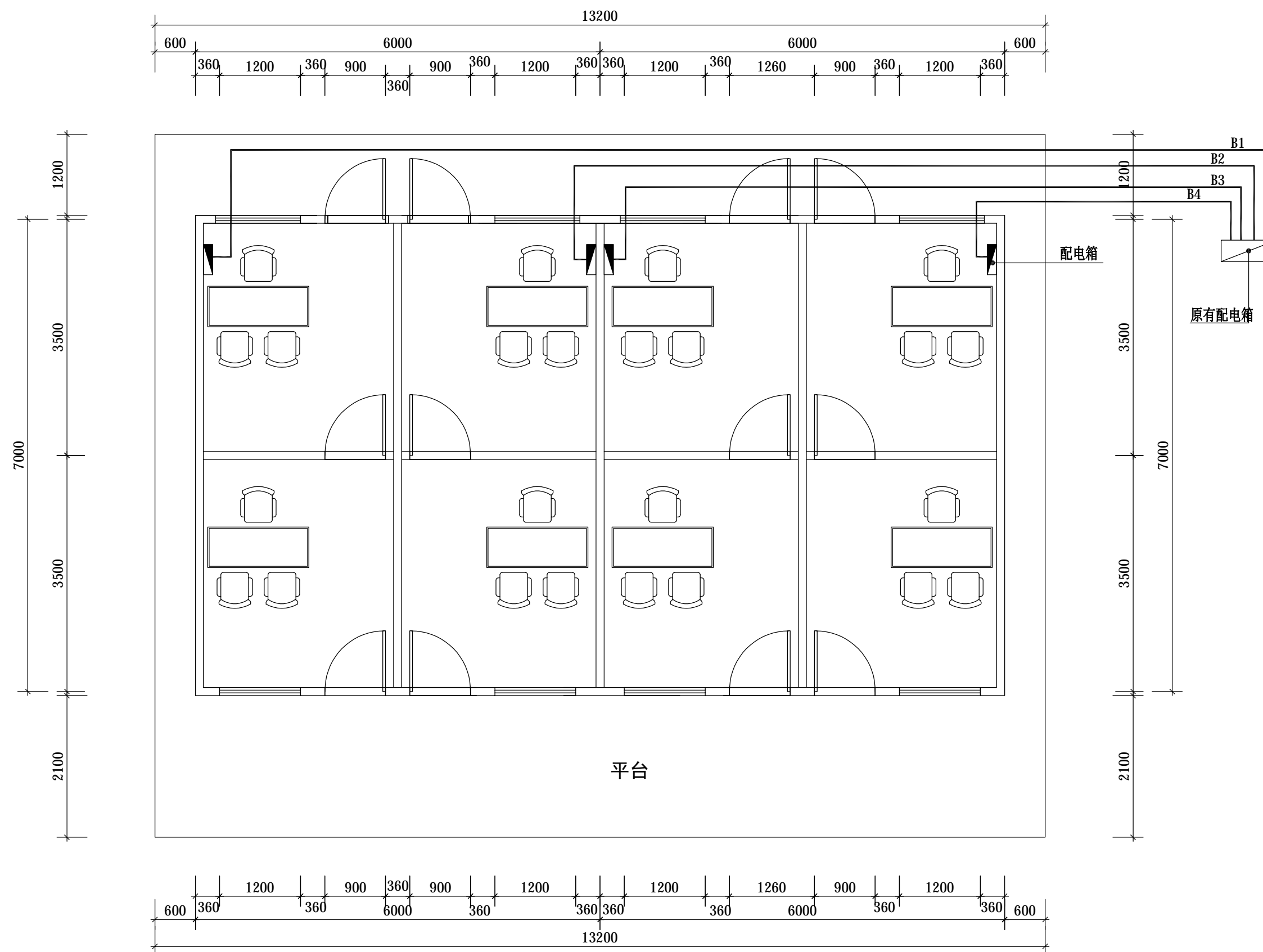
签署/Signature

审核: Examined		
校正: Checked		
设计: Designed		
制图: Draw		

日期: Date.	
阶段: Stage.	
专业: Dept.	装饰
图号: Dwg. No.	P-06

出图专用章:
Issue

本图须加盖出图签章, 否则一律无效。



调解室配电箱布线图



海南瑾阳装饰设计有限公司
Hainan Jinyang Decoration Design Co., Ltd

地址: 海口市金鹿花园一期4栋1单元301
电话: 0898-65316775
邮编: 571100

诚信为本 技术领先 服务至上
资质等级: 乙级 证书编号: A246004768

说明 Revisions And Issues

1. 所有图纸不能量度, 必须以标注尺寸为准, 如与现场不符, 请即与我公司联系, 因擅自改动造成后果与我公司无关。
2. 本图纸内容版权所有, 未经我公司同意不可擅自抄袭或复印。
3. 本图经建设单位签字及施工单位盖章方能生效。

版本 / Revision

版本号 Rev.	日期 Date	备注 Remark

建设单位:
CONSTRUCTION UNIT

项目名称:
PROJECT NAME

图纸名称:
DRAWING TITLE

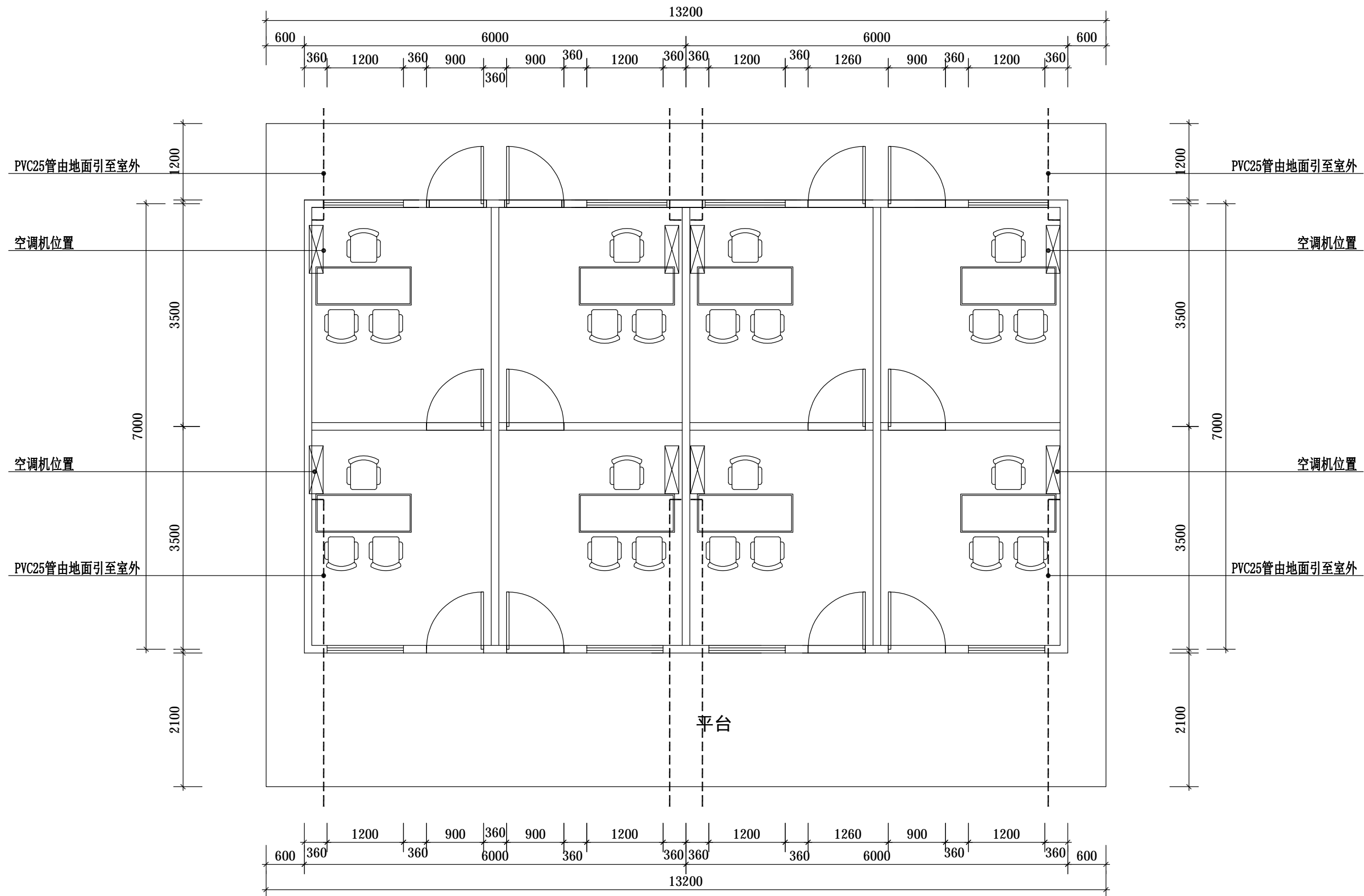
签署/Signature

审核: Examined		
校正: Checked		
设计: Designed		
制图: Draw		

日期: Date.	
阶段: Stage.	
专业: Dept.	装饰
图号: Dwg. No.	P-07

出图专用章:
Issue


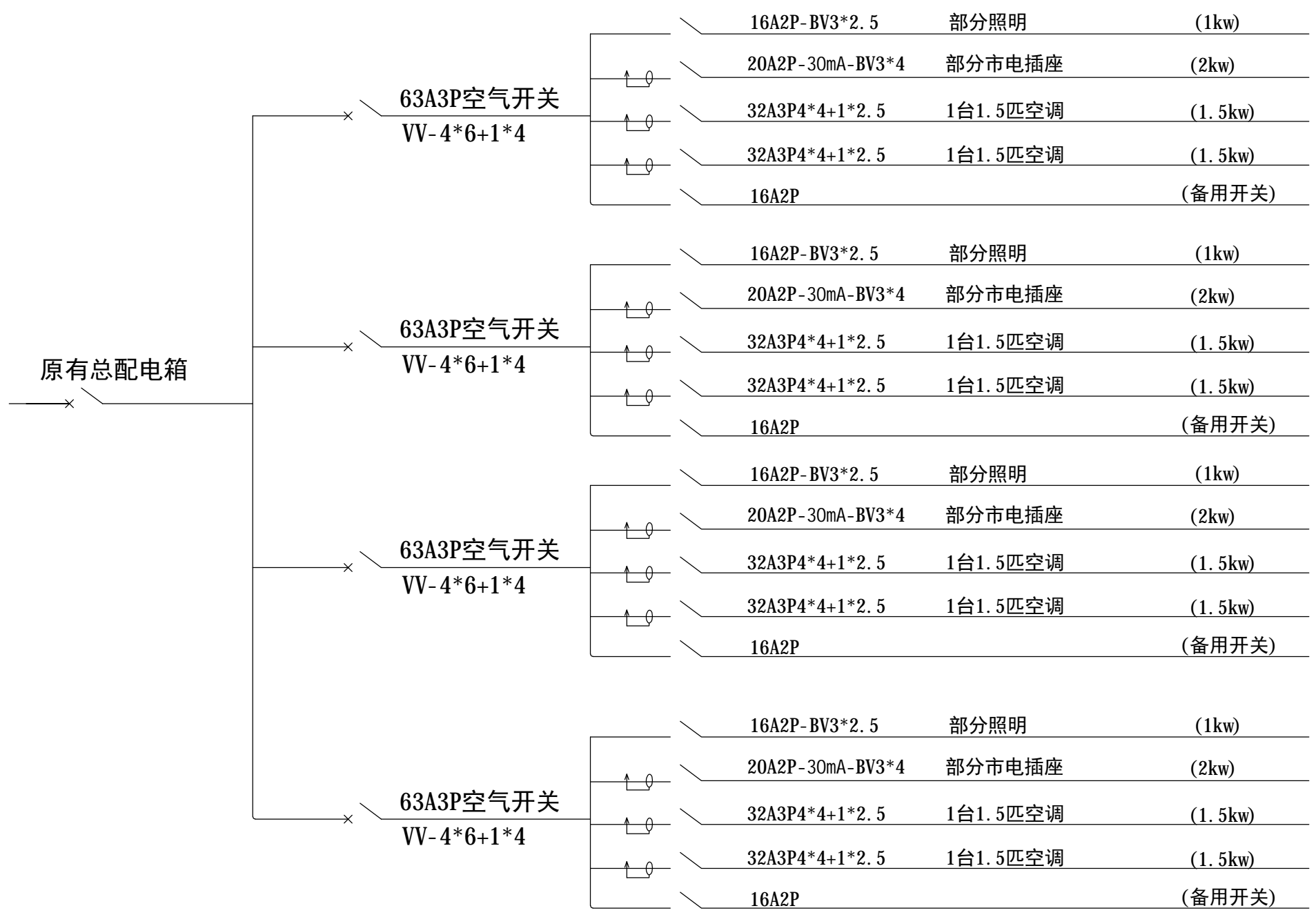
本图须加盖出图签章, 否则一律无效。



调解室空调排水管示意图

配电系统说明

- 1、室内照明采用暗装照明开关控制，照明开关安装高度离地1330mm，插座安装高度离地300mm。
2. 配电箱照明出线回路为2.5m²线穿PC20管，插座出线回路为4m²线穿PC25管，空调出线回路为4m²线穿PC25管。
3. 电缆必须使用多蕊电缆



海南瑾阳装饰设计有限公司
Hainan Jinyang Decoration Design Co., Ltd
地址：海口市金鹿花园一期4栋1单元301
电话：0898-65316775
邮编：571100

诚信为本 技术领先 服务至上
资质等级：乙级 证书编号：A246004768

说明 Revisions And Issues
1. 所有图纸不能量度，必须以标注尺寸为准，如与现场不符，请即与我公司联系，因擅自改动造成后果与我公司无关。
2. 本图纸内容版权所有，未经我公司同意不可擅自抄袭或复印。
3. 本图经建设单位签字及施工单位盖章方能生效。

版本 / Revision		
版本号 Rev.	日期 Date	备注 Remark

建设单位：
CONMARRUCTION UNIT

项目名称：
PROJECT NAME

图纸名称：
DRAWING TITLE

签署/Signature		
审核: Examined		
校正: Checked		
设计: Designed		
制图: Draw		

日期: Date.	
阶段: Stage.	
专业: Dept.	装饰
图号: Dwg. No.	P-08

出图专用章：
Issue

本图须加盖出图签章，否则一律无效。



海南瑾阳装饰设计有限公司
Hainan Jinyang Decoration Design Co., Ltd

地址: 海口市金鹿花园一期4栋1单元301
电话: 0898-65316775
邮编: 571100

诚信为本 技术领先 服务至上

资质等级: 乙级 证书编号: A246004768

说明 Revisions And Issues

1. 所有图纸不能量度, 必须以标注尺寸为准, 如与现场不符, 请即与我公司联系, 因擅自改动造成后果与我公司无关。
2. 本图纸内容版权所有, 未经我公司同意不可擅自抄袭或复印。
3. 本图经建设单位签字及施工单位盖章方能生效。

版本 / Revision

版本号 Rev.	日期 Date	备注 Remark

建设单位:
CONMARRUCTION UNIT

项目名称:
PROJECT NAME

图纸名称:
DRAWING TITLE

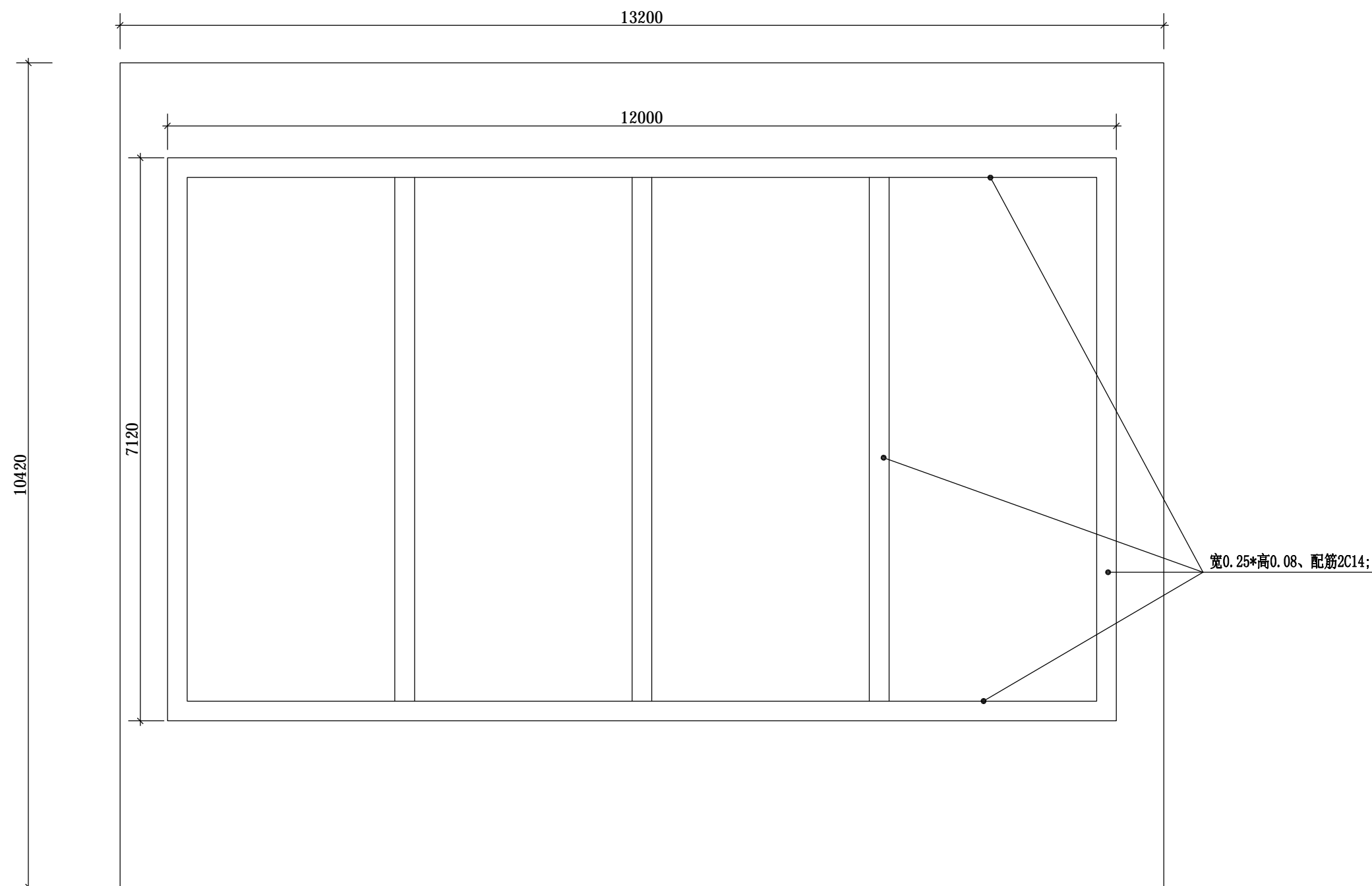
签署/Signature

审核: Examined		
校正: Checked		
设计: Designed		
制图: Draw		

日期: Date.	
阶段: Stage.	
专业: Dept.	装饰
图号: Dwg. No.	P-09

出图专用章:
Issue

本图须加盖出图签章, 否则一律无效。



场地平整、基础平面图

备注:

- 1、清表、平整场地、砍伐乔木 胸径≤40cm共计12颗;
 - 2、垫层 人工级配砂石: 长13.2*宽10.42*厚0.12。
- 二、基础部分
- 1、满堂基础C30: 长13.2*宽10.42*厚0.3;
 - 2、基础梁C30: 宽0.25*高0.08、配筋2C14;



海南瑾阳装饰设计有限公司
Hainan Jinyang Decoration Design Co., Ltd

地址: 海口市金鹿花园一期4栋1单元301
电话: 0898-65316775
邮编: 571100

诚信为本 技术领先 服务至上
资质等级: 乙级 证书编号: A246004768

说明 Revisions And Issues

1. 所有图纸不能量度, 必须以标注尺寸为准, 如与现场不符, 请即与我公司联系, 因擅自改动造成后果与我公司无关。
2. 本图纸内容版权所有, 未经我公司同意不可擅自抄袭或复印。
3. 本图经建设单位签字及施工单位盖章方能生效。

版本 / Revision

版本号 Rev.	日期 Date	备注 Remark

建设单位:
CONMARRUCTION UNIT

项目名称:
PROJECT NAME

图纸名称:
DRAWING TITLE

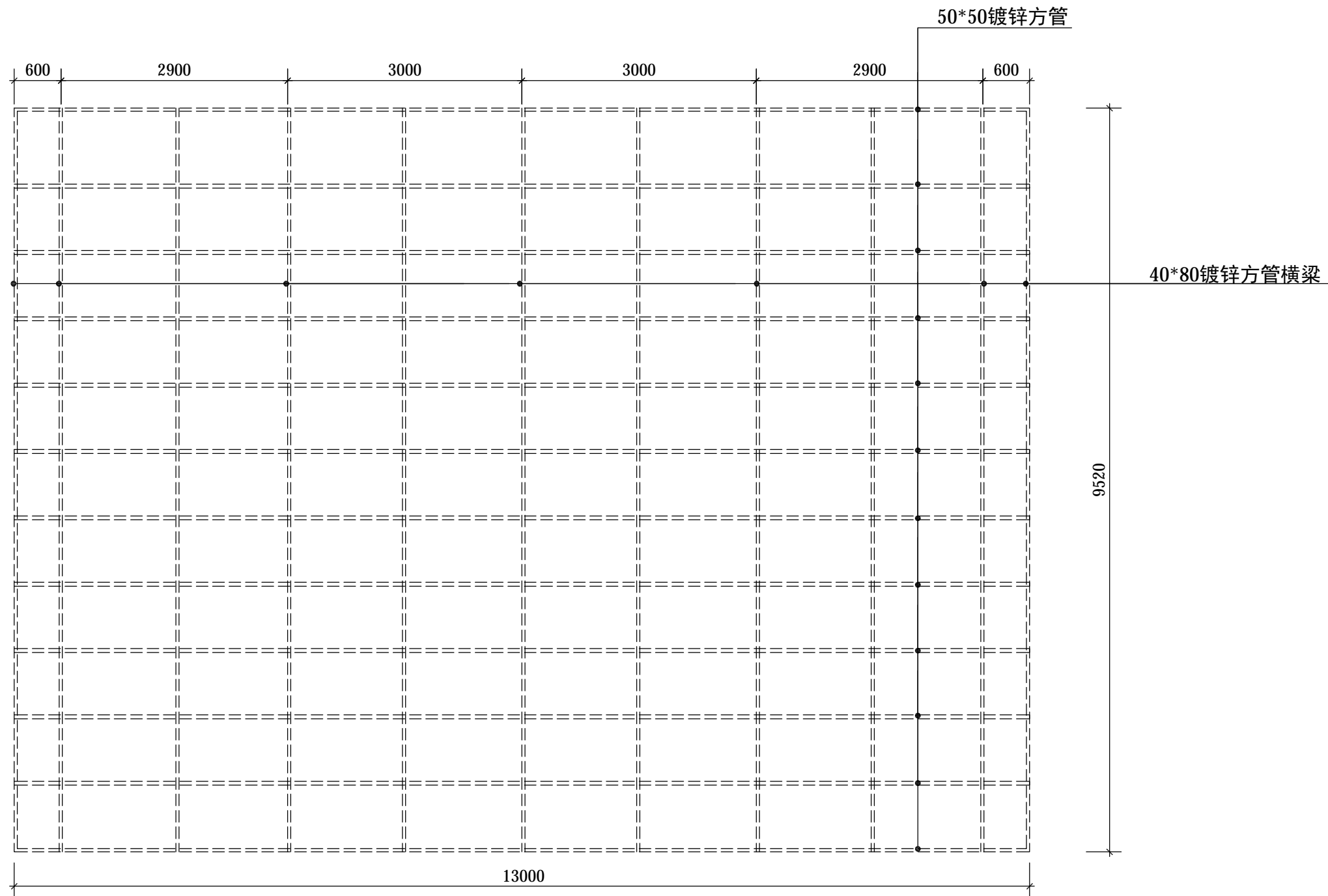
签署/Signature

审核: Examined		
校正: Checked		
设计: Designed		
制图: Draw		

日期: Date.	
阶段: Stage.	
专业: Dept.	装饰
图号: Dwg. No.	P-10

出图专用章:
Issue

本图须加盖出图签章, 否则一律无效。



屋面钢管排布图



海南瑾阳装饰设计有限公司
Hainan Jinyang Decoration Design Co., Ltd

地址: 海口市金鹿花园一期4栋1单元301
电话: 0898-65316775
邮编: 571100

诚信为本 技术领先 服务至上

资质等级: 乙级 证书编号: A246004768

说明 Revisions And Issues

1. 所有图纸不能量度, 必须以标注尺寸为准, 如与现场不符, 请即与我公司联系, 因擅自改动造成后果与我公司无关。
2. 本图纸内容版权所有, 未经我公司同意不可擅自抄袭或复印。
3. 本图经建设单位签字及施工单位盖章方能生效。

版本 / Revision

版本号 Rev.	日期 Date	备注 Remark

建设单位:
CONSTRUCTION UNIT

项目名称:
PROJECT NAME

图纸名称:
DRAWING TITLE


签署/Signature

审核: Examined		
校正: Checked		
设计: Designed		
制图: Draw		

日期: Date.	
阶段: Stage.	
专业: Dept.	装饰
图号: Dwg. No.	P-11

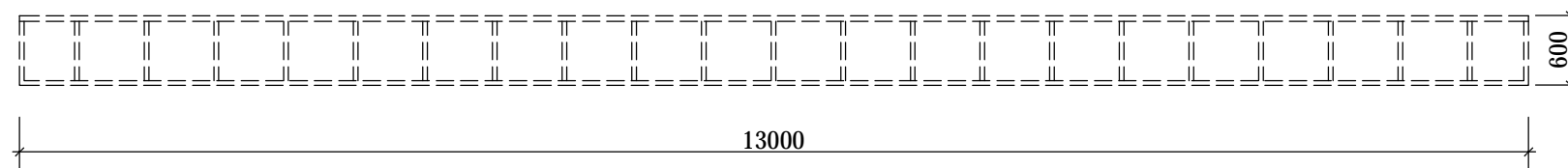
出图专用章:
Issue

本图须加盖出图签章, 否则一律无效。



屋面飘檐底部钢管排布图

50*50镀锌方管
每间隔600mm宽排列



屋面飘檐四周立面钢管排布图



海南瑾阳装饰设计有限公司
Hainan Jinyang Decoration Design Co., Ltd

地址: 海口市金鹿花园一期4栋1单元301
电话: 0898-65316775
邮编: 571100

诚信为本 技术领先 服务至上

资质等级: 乙级 证书编号: A246004768

说明 Revisions And Issues

1. 所有图纸不能量度, 必须以标注尺寸为准, 如与现场不符, 请即与我公司联系, 因擅自改动造成后果与我公司无关。
2. 本图纸内容版权所有, 未经我公司同意不可擅自抄袭或复印。
3. 本图经建设单位签字及施工单位盖章方能生效。

版本 / Revision

版本号 Rev.	日期 Date	备注 Remark

建设单位:
CONSTRUCTION UNIT

项目名称:
PROJECT NAME

图纸名称:
DRAWING TITLE

签署/Signature

审核: Examined		
校正: Checked		
设计: Designed		
制图: Draw		

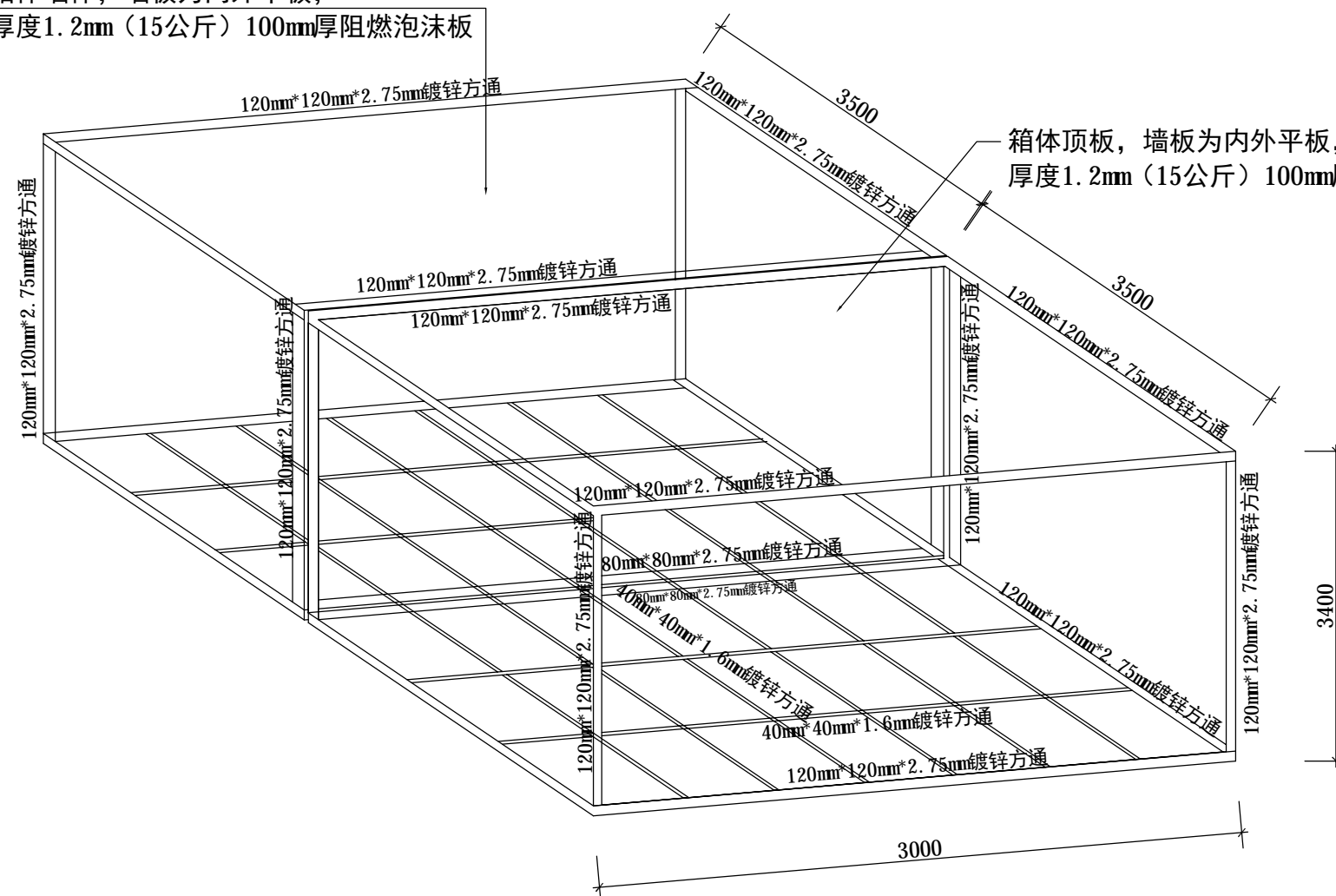
日期: Date.	
阶段: Stage.	
专业: Dept.	装饰
图号: Dwg. No.	P-12

出图专用章:
Issue

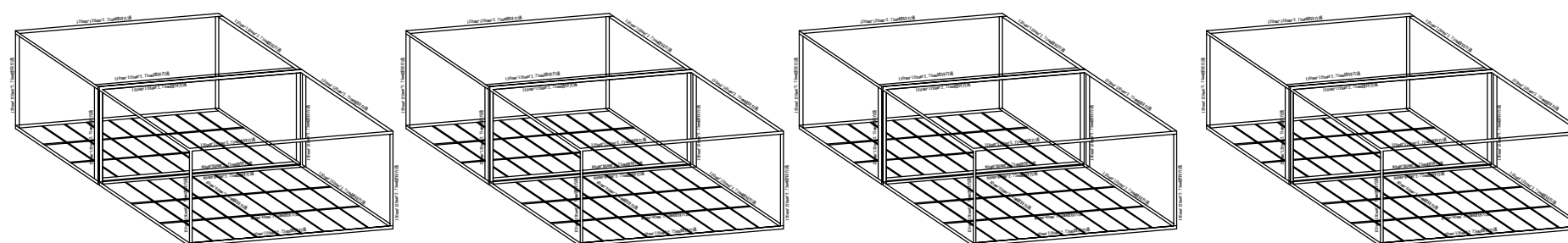
本图须加盖出图签章, 否则一律无效。

箱体墙体, 墙板为内外平板,
厚度1.2mm (15公斤) 100mm厚阻燃泡沫板

箱体顶板, 墙板为内外平板,
厚度1.2mm (15公斤) 100mm厚阻燃泡沫板



箱体做法详图



1号箱体

2号箱体

3号箱体

4号箱体



海南瑾阳装饰设计有限公司
Hainan Jinyang Decoration Design Co., Ltd.
地址: 海口市金鹿花园一期4栋1单元301
电话: 0898-65316775
邮编: 571100

诚信为本 技术领先 服务至上
资质等级: 乙级 证书编号: A246004768

说明 Revisions And Issues

1. 所有图纸不能量度, 必须以标注尺寸为准, 如与现场不符, 请即与我公司联系, 因擅自改动造成后果与我公司无关。
2. 本图纸内容版权所有, 未经我公司同意不可擅自抄袭或复印。
3. 本图经建设单位签字及施工单位盖章方能生效。

版本 / Revision

版本号 Rev.	日期 Date	备注 Remark

建设单位:
CONSTRUCTION UNIT

项目名称:
PROJECT NAME

图纸名称:
DRAWING TITLE

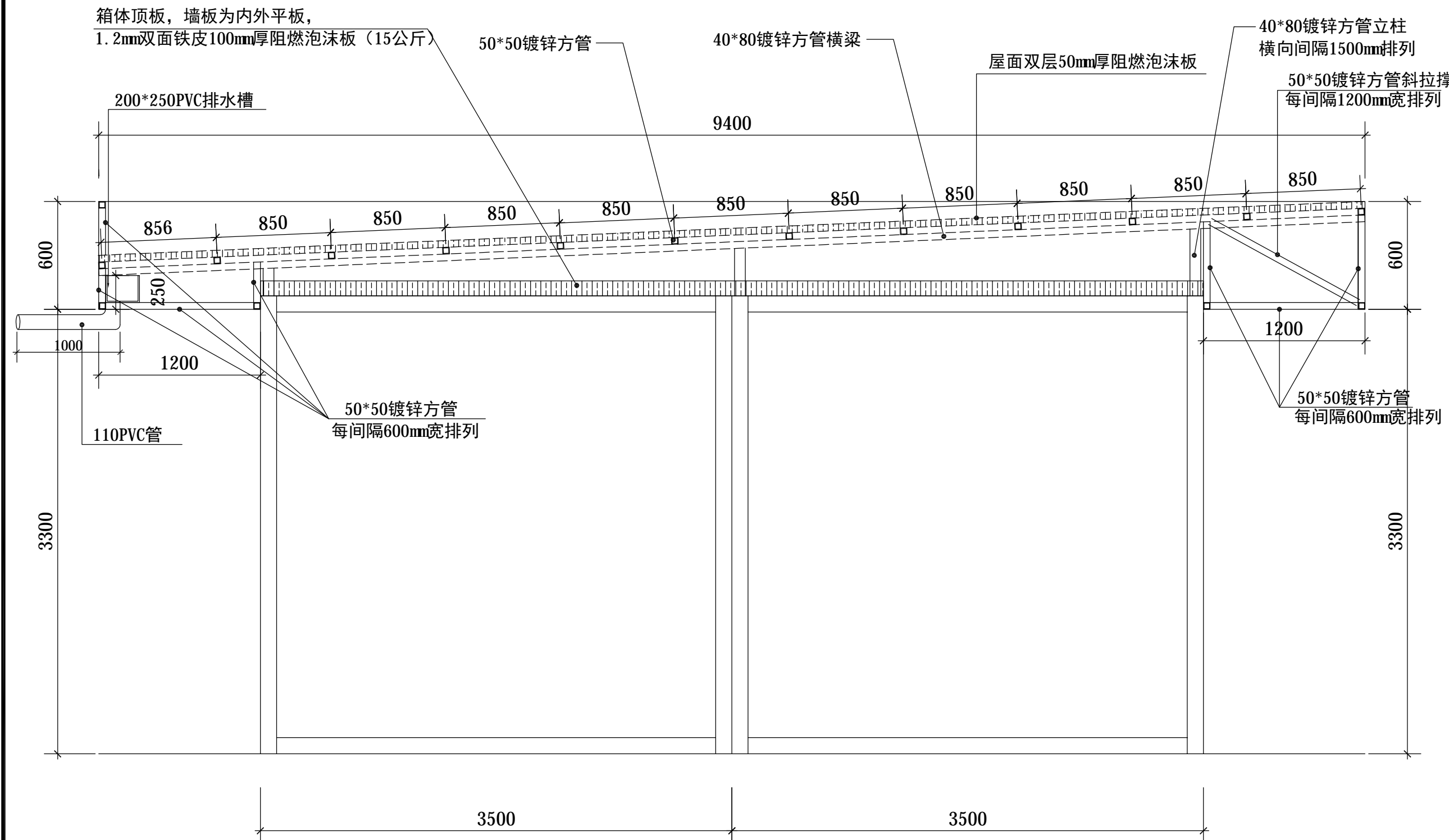
签署/Signature

审核: Examined		
校正: Checked		
设计: Designed		
制图: Draw		

日期: Date.	
阶段: Stage.	
专业: Dept.	装饰
图号: Dwg. No.	P-13

出图专用章:
Issue

本图须加盖出图签章, 否则一律无效。



箱体剖面图



海南瑾阳装饰设计有限公司
Hainan Jinyang Decoration Design Co., Ltd

地址: 海口市金鹿花园一期4栋1单元301
电话: 0898-65316775
邮编: 571100

诚信为本 技术领先 服务至上

资质等级: 乙级 证书编号: A246004768

说明 Revisions And Issues

1. 所有图纸不能量度, 必须以标注尺寸为准, 如与现场不符, 请即与我公司联系, 因擅自改动造成后果与我公司无关。
2. 本图纸内容版权所有, 未经我公司同意不可擅自抄袭或复印。
3. 本图经建设单位签字及施工单位盖章方能生效。

版本 / Revision

版本号 Rev.	日期 Date	备注 Remark

建设单位:
CONMARRUCTION UNIT

项目名称:
PROJECT NAME

图纸名称:
DRAWING TITLE

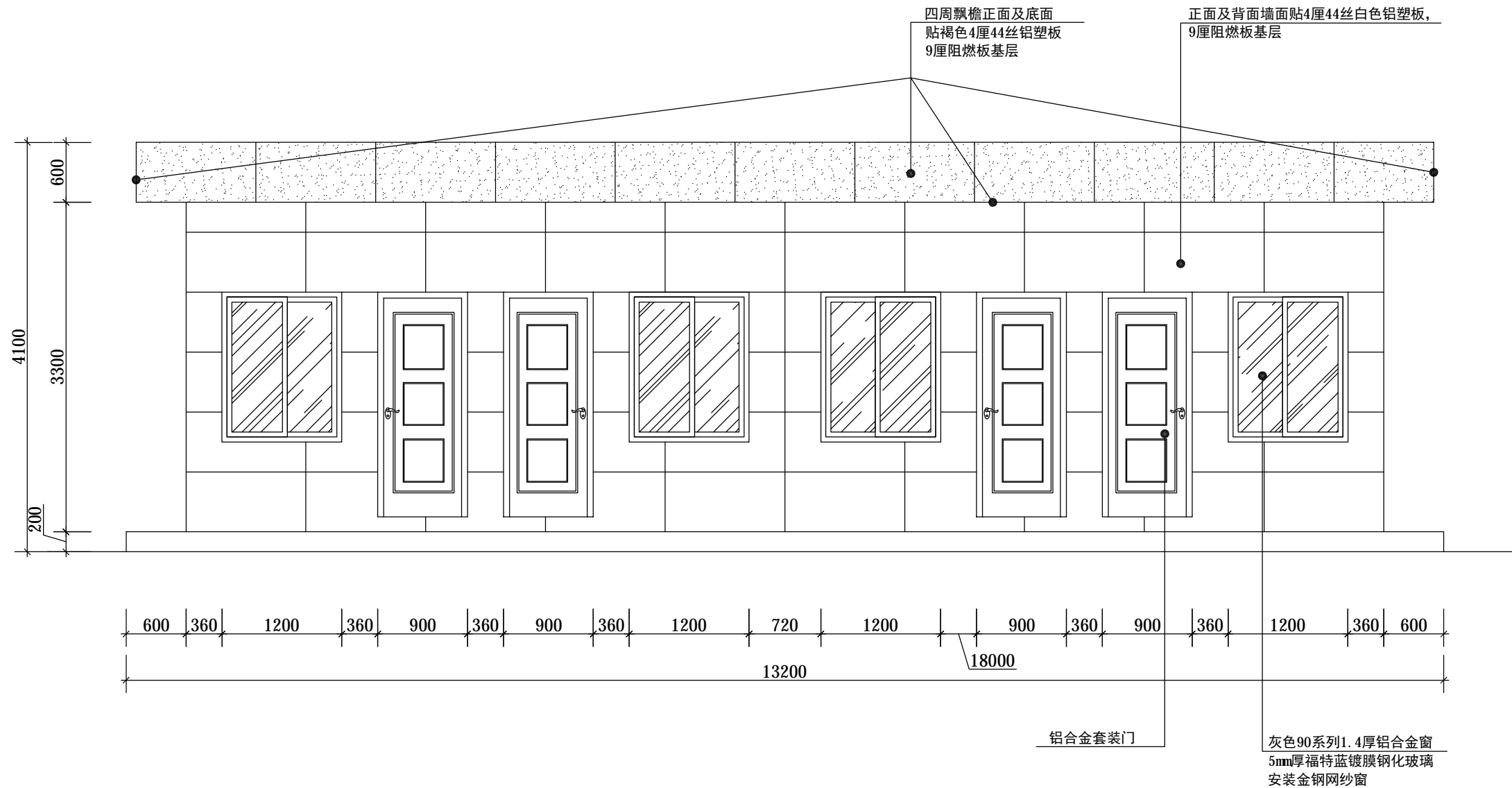
签署/Signature

审核: Examined		
校正: Checked		
设计: Designed		
制图: Draw		

日期: Date.	
阶段: Stage.	
专业: Dept.	装饰
图号: Dwg. No.	E-01

出图专用章:
Issue

本图须加盖出图签章, 否则一律无效。



外观正立面图



海南瑾阳装饰设计有限公司
Hainan Jinyang Decoration Design Co., Ltd

地址: 海口市金鹿花园一期4栋1单元301
电话: 0898-65316775
邮编: 571100

诚信为本 技术领先 服务至上

资质等级: 乙级 证书编号: A246004768

说明 Revisions And Issues

1. 所有图纸不能量度, 必须以标注尺寸为准, 如与现场不符, 请即与我公司联系, 因擅自改动造成后果与我公司无关。
2. 本图纸内容版权所有, 未经我公司同意不可擅自抄袭或复印。
3. 本图经建设单位签字及施工单位盖章方能生效。

版本 / Revision

版本号 Rev.	日期 Date	备注 Remark

建设单位:
CONMARRUCTION UNIT

项目名称:
PROJECT NAME

图纸名称:
DRAWING TITLE

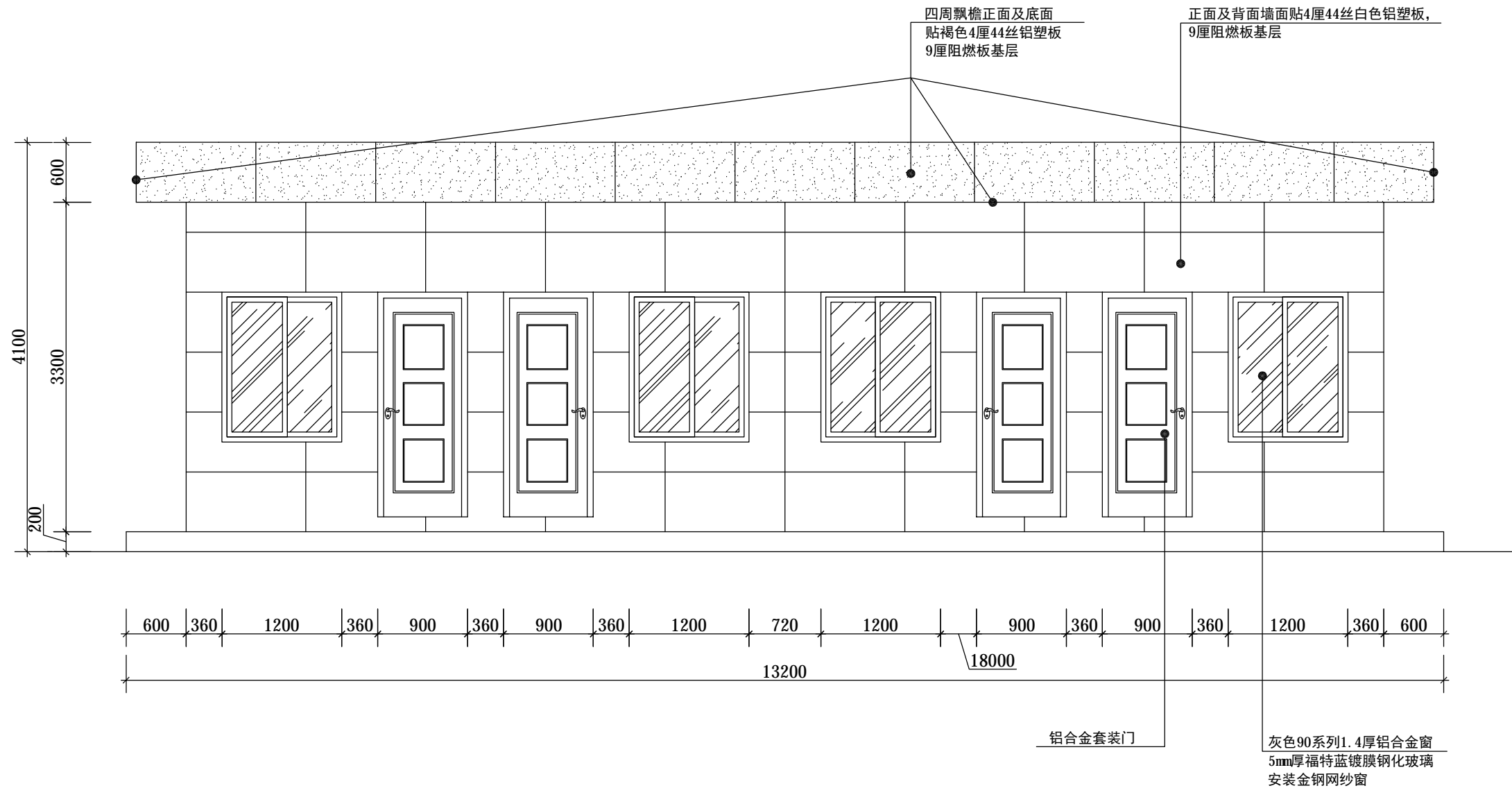
签署/Signature

审核: Examined		
校正: Checked		
设计: Designed		
制图: Draw		

日期: Date.	
阶段: Stage.	
专业: Dept.	装饰
图号: Dwg. No.	E-02

出图专用章:
Issue

本图须加盖出图签章, 否则一律无效。



外观背立面图



海南瑾阳装饰设计有限公司
Hainan Jinyang Decoration Design Co., Ltd

地址: 海口市金鹿花园一期4栋1单元301
电话: 0898-65316775
邮编: 571100

诚信为本 技术领先 服务至上

资质等级: 乙级 证书编号: A246004768

说明 Revisions And Issues

1. 所有图纸不能量度, 必须以标注尺寸为准, 如与现场不符, 请即与我公司联系, 因擅自改动造成后果与我公司无关。
2. 本图纸内容版权所有, 未经我公司同意不可擅自抄袭或复印。
3. 本图经建设单位签字及施工单位盖章方能生效。

版本 / Revision

版本号 Rev.	日期 Date	备注 Remark

建设单位:
CONSTRUCTION UNIT

项目名称:
PROJECT NAME

图纸名称:
DRAWING TITLE

签署/Signature

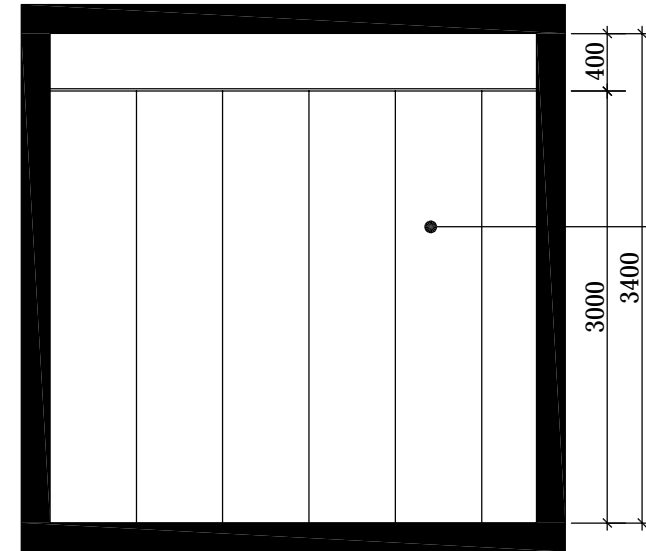
审核: Examined		
校正: Checked		
设计: Designed		
制图: Draw		

日期: Date.	
阶段: Stage.	
专业: Dept.	装饰
图号: Dwg. No.	E-02

出图专用章:
Issue

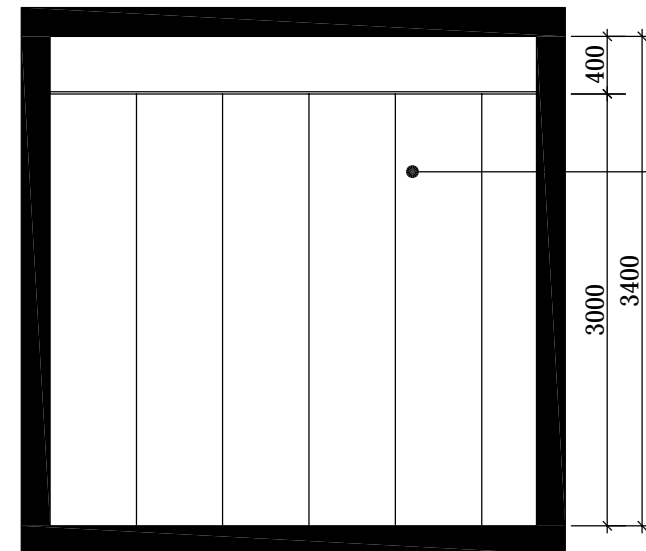
本图须加盖出图签章, 否则一律无效。

9厘阻燃板基层面贴集成墙板饰面



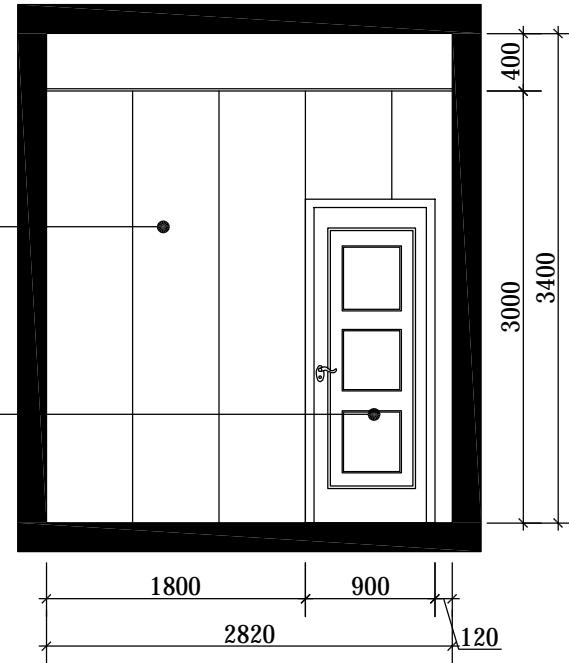
C立面图

9厘阻燃板基层面贴集成墙板饰面



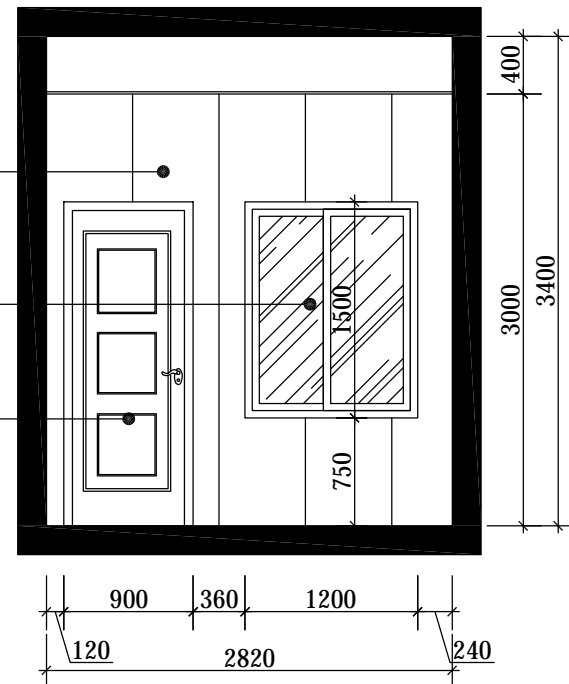
D立面图

9厘阻燃板基层面贴集成墙板饰面



A立面图

9厘阻燃板基层面贴集成墙板饰面



B立面图

灰色90系列1.4厚铝合金窗
5mm厚福特蓝镀膜钢化玻璃

铝合金套装门



海南瑾阳装饰设计有限公司
Hainan Jinyang Decoration Design Co., Ltd

地址: 海口市金鹿花园一期4栋1单元301
电话: 0898-65316775
邮编: 571100

诚信为本 技术领先 服务至上

资质等级: 乙级 证书编号: A246004768

说明 Revisions And Issues

1. 所有图纸不能量度, 必须以标注尺寸为准, 如与现场不符, 请即与我公司联系, 因擅自改动造成后果与我公司无关。
2. 本图纸内容版权所有, 未经我公司同意不可擅自抄袭或复印。
3. 本图经建设单位签字及施工单位盖章方能生效。

版本 / Revision

版本号 Rev.	日期 Date	备注 Remark

建设单位:
CONSTRUCTION UNIT

项目名称:
PROJECT NAME

图纸名称:
DRAWING TITLE

签署/Signature

审核: Examined		
校正: Checked		
设计: Designed		
制图: Draw		

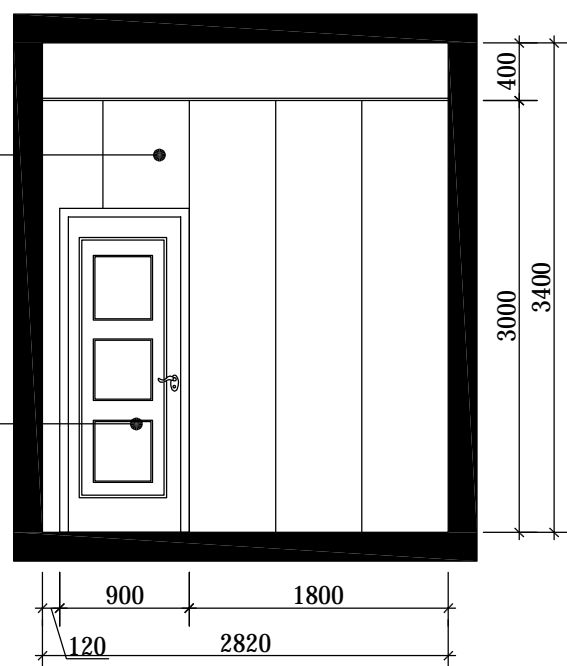
日期: Date.	
阶段: Stage.	
专业: Dept.	装饰
图号: Dwg. No.	E-03

出图专用章:
Issue

本图须加盖出图签章, 否则一律无效。

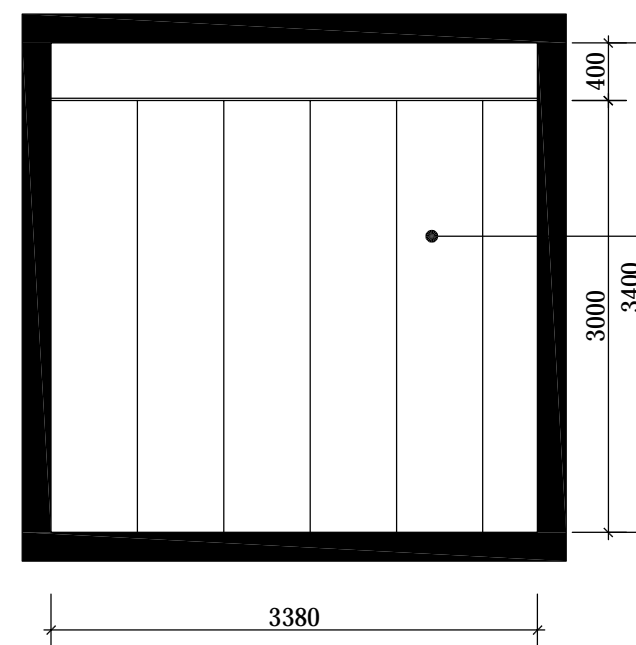
9厘阻燃板基层面贴集成墙板饰面

铝合金套装门



E立面图

9厘阻燃板基层面贴集成墙板饰面

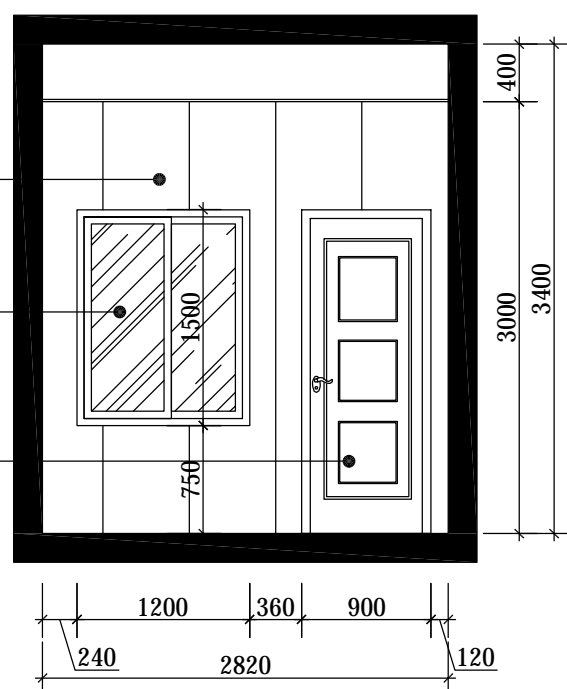


G立面图

9厘阻燃板基层面贴集成墙板饰面

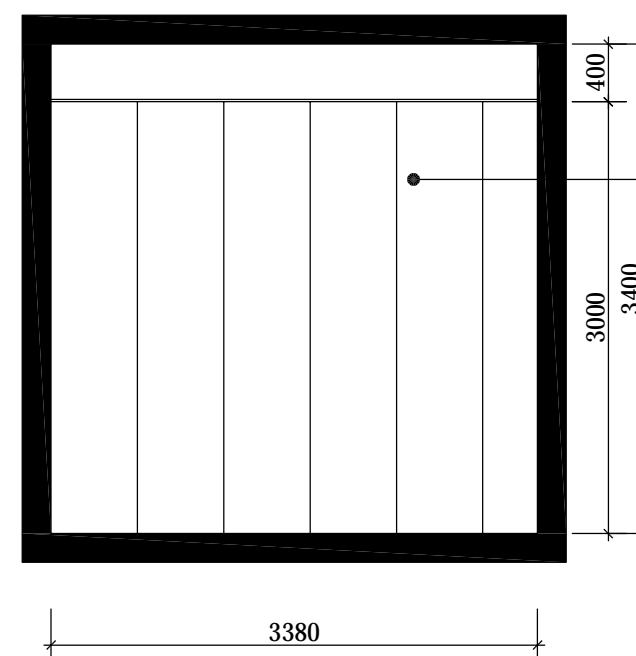
灰色90系列1.4厚铝合金窗
5mm厚福特蓝镀膜钢化玻璃

铝合金套装门



F立面图

9厘阻燃板基层面贴集成墙板饰面



H立面图